

- HEDI NAUFAL
- PIPIT FITRIANI

PANDUAN SISTEM INFORMASI REPOSITORY UNIGA



UNIVERSITAS GARUT
2021

DAFTAR ISI

DAFTAR ISI	:.....	i
HALAMAN UTAMA	:.....	1
MENU UTAMA SISTEM INFORMASI REPOSITORY	:.....	2
1. MENU PENELITIAN DAN PPM DOSEN	:.....	2
2. MENU TUGAS AKHIR MAHASISWA	:.....	3
3. MENU BAHAN AJAR DOSEN	:.....	3
HALAMAN UTAMA ADMINISTRATOR	:.....	4
MENU ADMINISTRATOR	:.....	5
1. MENU DATA P-PPM DOSEN	:.....	5
2. MENU DATA TUGAS AKHIR MAHASISWA	:.....	6
3. MENU DATA BAHAN AJAR DOSEN	:.....	7
4. MENU USER	:.....	7
5. MENU PASSWORD	:.....	8

System Informasi REPOSITORY x System Informasi REPOSITORY x +

← → ↻ repository.uniga.ac.id

Beranda Penelitian & PPM Dosen Tugas Akhir Mahasiswa Bahan Ajar Login

Repository Universitas Garut

Selamat Datang
Website Ini Untuk Melestarikan Aset Intelektual Yang Dihasilkan Seperti Publikasi Karya Ilmiah & Publikasi Pengabdian Pada Masyarakat Dosen Serta Tugas Akhir & Bahan Ajar Bagi Mahasiswa

Jurnal Diktendik

Publikasi Karya Ilmiah & Publikasi PPM Dosen
Hasil Penelitian & Pengabdian Dosen Yang Telah Dipublikasikan Seperti Jurnal, Prosiding, Buku Penelitian, Book Chapter

Jumlah P-PPM Dosen : 0


Tugas Akhir dan Bahan Ajar Mahasiswa
Karya Ilmiah Yang Disusun Oleh Mahasiswa Berdasarkan Hasil Penelitian dan Bahan Ajar Bagi Mahasiswa.

Jumlah TA Mahasiswa : 0
Jumlah Bahan Ajar : 0

Beranda Penelitian & PPM Dosen Tugas Akhir Mahasiswa Login


Penelitian & PPM Dosen
Dokumen Terbaru

Masukan Kata Kunci



Pendidikan Non-Formal Dalam Pemberdayaan Masyarakat Miskin
Hedi Naufal
No 1 Vol 2 Maret 2020, Jurnal Parameter

Detail




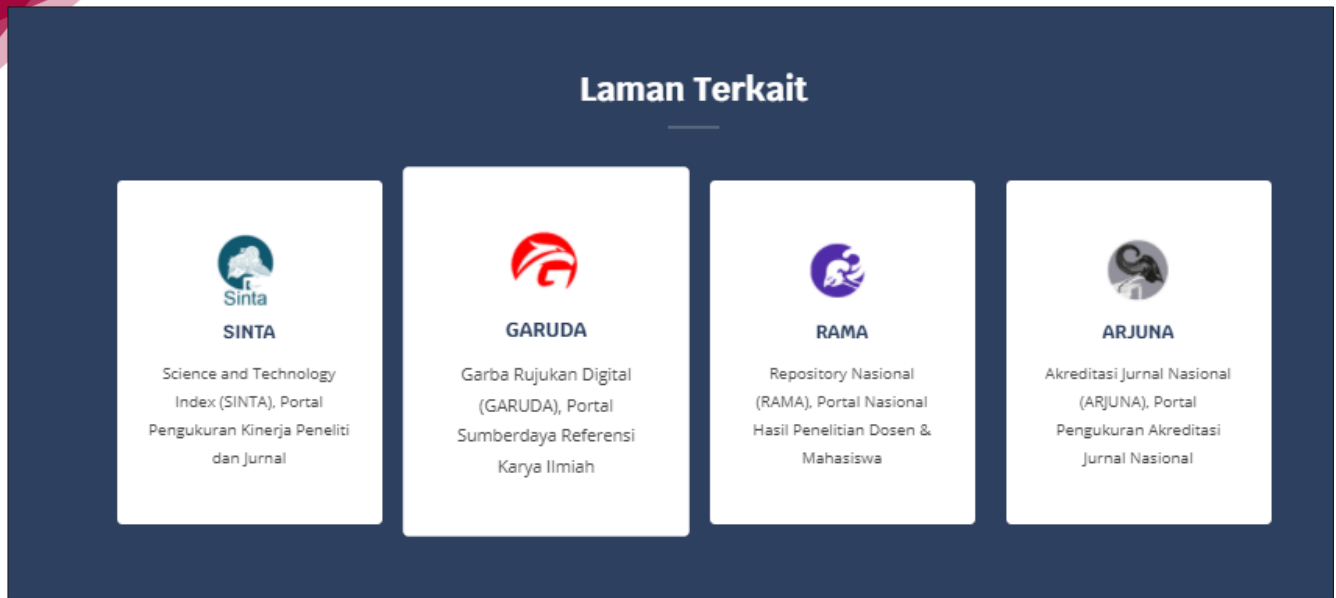
Tugas Akhir Mahasiswa
Dokumen Terbaru

Masukan Kata Kunci

Pendidikan Non-Formal Dalam Pemberdayaan Masyarakat Kaya
Devi Indriyani
132 - Agama

Detail





MENU UTAMA SISTEM INFORMASI REPOSITORY

Terdapat **3 (tiga) Menu Utama** pada laman sistem informasi repository ini yaitu : **Penelitian & PPM Dosen, Tugas Akhir Mahasiswa, Bahan Ajar Mahasiswa** dan **Login**. Pengunjung dapat melakukan pencarian Penelitian & PPM Dosen, Tugas Akhir Mahasiswa dan Bahan Ajar Mahasiswa yaitu dengan memasukan kata kunci pada input text pencarian

1. MENU PENELITIAN DAN PPM DOSEN

Menu ini berisikan data yang berkaitan dengan **Penelitian & PPM Dosen** di perguruan tinggi. User dapat **mencari data Penelitian & PPM Dosen** dengan cara memasukan kata kunci pada **input text pencarian**, serta dapat melihat **detail buku** dengan cara klik button **DETAIL** atau melihat file dokumen dengan cara klik button **PREVIEW**.

Beranda / PPM Dosen

Penelitian & PPM Dosen

Penelitian dan Pengabdian Pada Masyarakat Dosen

Search:

No	Penulis	Judul	Identitas	Dokumen
1	Hedi Naufal	Pendidikan Non-Formal Dalam Pemberdayaan Masyarakat Miskin	No 1 Vol 2 Maret 2020, Jurnal Paramater	Detail Preview

Showing 1 to 1 of 1 entries

Previous 1 Next

2. MENU TUGAS AKHIR MAHASISWA

Menu ini berisikan data yang berkaitan dengan **Tugas Akhir Mahasiswa** di perguruan tinggi. User dapat **mencari data tugas akhir mahasiswa** dengan cara memasukkan kata kunci pada **input text pencarian**, serta dapat melihat **detail buku** dengan cara klik button **DETAIL** atau melihat file dokumen dengan cara klik button **PREVIEW**.

Beranda / TA Mahasiswa

Tugas Akhir Mahasiswa

Hasil Penelitian Mahasiswa

Search:

No	Mahasiswa	Judul	Identitas	Dokumen
1	Devi Indriyani	Pendidikan Non-Formal Dalam Pemberdayaan Masyarakat Kaya	132 - Agama	Detail Preview

Showing 1 to 1 of 1 entries

Previous 1 Next

3. MENU BAHAN AJAR DOSEN

Menu ini berisikan data yang berkaitan dengan **Bahan Ajar Dosen PT Universitas Garut**. User dapat **mencari Buku / Bahan Ajar** dengan cara memasukkan kata kunci pada **input text pencarian**, serta dapat melihat **detail buku** dengan cara klik button **DETAIL** atau melihat file dokumen dengan cara klik button **PREVIEW**.

Bahan Ajar

Bahan Ajar Dosen

Search:

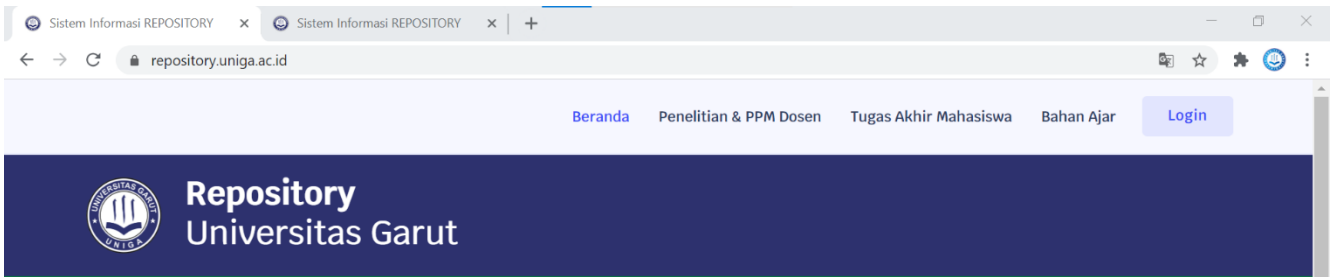
No	Judul	Penulis	Tahun	Bentuk	Dokumen
1	Pedoman Repository	ICT-UNIGA	2021	Modul	Preview

Showing 1 to 1 of 1 entries

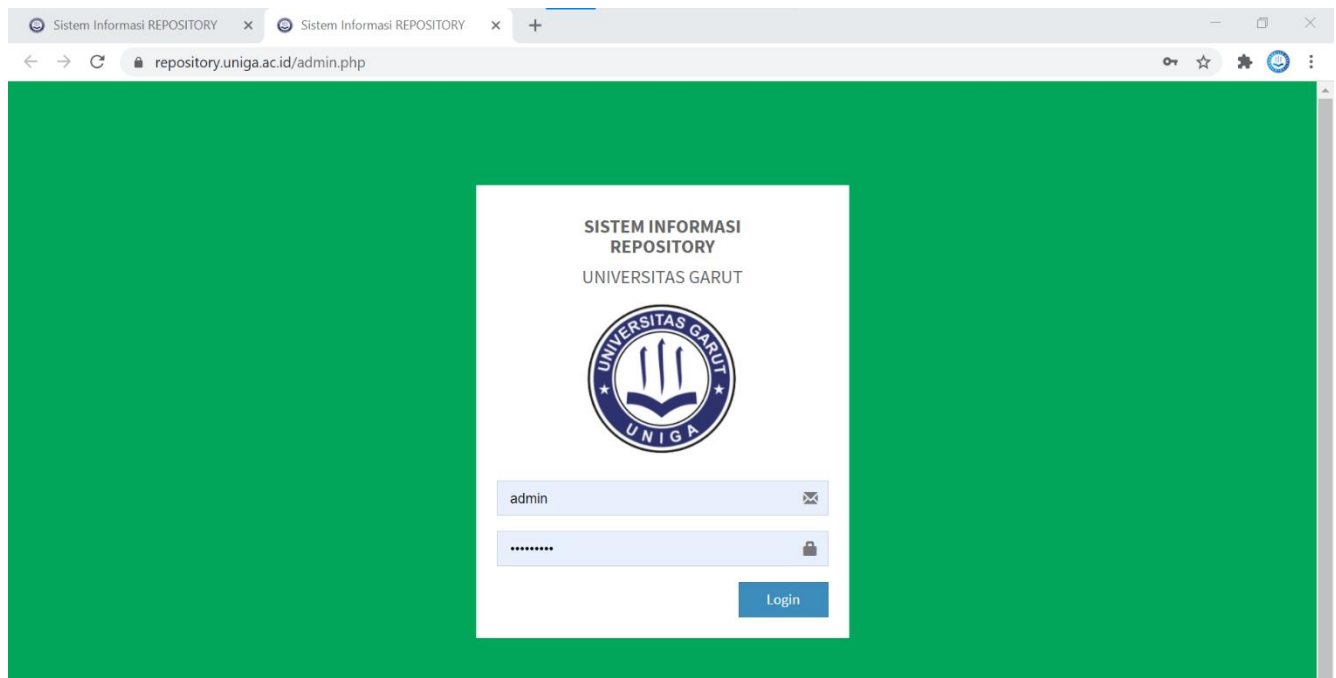
Previous 1 Next

HALAMAN UTAMA ADMINISTRATOR

Akses halaman administrator sistem informasi repository dengan cara **Klik Menu Login** di Halaman utama sistem informasi repository



atau langsung ketik url <https://repository.uniga.ac.id/admin.php> serta masukan **Username** dan **Password**, lalu klik Button **LOGIN**. Ada **2 (dua)** Hak Akses yaitu **Admin** dan **Operator**. Level Admin dapat menambah user dan CRUD (Create, Read, Update, Delete), sedangkan Level **Operator** hanya proses CRUD saja. *Default* Username dan Password Administrator Yaitu : **admin – 12345 (level admin)** dan **user – 12345 (level user)**. Mohon segera dirubah apabila sudah login.



Tampilan Setelah Login Administrator

The screenshot displays the administrator interface for the SI-Repository system. The top navigation bar includes the system name and the user's name 'admin'. The main dashboard area features four summary cards with large numbers and 'Selengkapnya' links. The 'Detail Login' section provides a table of user information, and the 'Kategori Publikasi' section contains a table listing publication categories and their counts.

No	Publikasi	Jumlah
1	Book Chapter	0
2	Buku Monograf	0

MENU ADMINISTRATOR

Terdapat **6 (enam) Menu Utama** pada laman administrator yaitu : **Data PPM Dosen, Data TA Mahasiswa, Bahan Ajar, Data User** dan **Password**. Perbedaan antara level admin dan operator adalah sebagai berikut :





- Level admin **terdapat** menu Data User, sedangkan di level perguruan tinggi dan operator **tidak ada**. Selain menu Data User, di beberapa menu pada level Admin hanya dapat melakukan **edit** dan **hapus data** saja, dikarenakan level operator juga bisa melakukan proses CRUD pada beberapa menu.
- Level **Operator** dapat melakukan proses CRUD pada keseluruhan data dosen dan data pegawai yang telah diinput di level operator.

1. MENU DATA P-PPM DOSEN

Menu ini berisikan data penelitian dan ppm dosen di operator/perguruan tinggi. Proses CRUD dengan cara klik button **TAMBAH DATA** untuk melakukan input data, klik icon **EDIT** untuk melakukan perubahan data, klik icon **HAPUS** untuk melakukan hapus data dan klik icon **SEARCH** untuk melihat file dokumen. Admin dapat **mencari data** dengan cara memasukan kata kunci pada **input text pencarian**.

Menu P-PPM Dosen Data P-PPM Dosen Home > Data P-PPM Dosen

Show entries Search:

No	Penulis	Judul	Identitas	Kategori	Cover	Aksi
1	Hedi Naufal	Pendidikan Non-Formal Dalam Pemberdayaan Masyarakat Miskin	No 1 Vol 2 Maret 2020, Jurnal Paramater	Jurnal Internasional		  

Showing 1 to 1 of 1 entries Previous **1** Next

- Input Data P-PPM Dosen dimulai dari **Nama Penulis s.d Cover**. Lengkapi setiap input text yang ada pada menu tambah data ini. Klik button **SIMPAN** untuk **menyimpan** data yang sudah diisi dan pastikan sebelumnya data yang telah diisi sudah benar.
- Edit Data P-PPM Dosen dimulai dari **Nama Penulis s.d Cover**. Perbaiki setiap input text yang akan dilakukan perubahan pada menu edit data ini. Klik button **UPDATE** untuk **menyimpan** data yang sudah diisi dan pastikan sebelumnya data yang telah diisi sudah benar.
- Klik button **HAPUS** untuk **menghapus** data yang sudah ada sebelumnya. Klik button **BATAL** apabila akan membatalkan proses hapus data.




2. MENU DATA TUGAS AKHIR MAHASISWA

Menu ini berisikan data tugas akhir mahasiswa di operator/ perguruan tinggi. Proses CRUD dengan cara klik button **TAMBAH DATA** untuk melakukan input data, klik icon **EDIT** untuk melakukan perubahan data, klik icon **HAPUS** untuk melakukan hapus data dan klik icon **SEARCH** untuk melihat file dokumen. Admin dapat **mencari data** dengan cara memasukan kata kunci pada **input text pencarian**.

Menu TA Mahasiswa Data TA Mahasiswa Home > Data TA Mahasiswa

[+ Tambah Data TA Mahasiswa](#)

Show entries Search:

No	Mahasiswa	Judul	Identitas	Proses
1	Devi Indriyani	Pendidikan Non-Formal Dalam Pemberdayaan Masyarakat Kaya	132 - Agama	  

Showing 1 to 1 of 1 entries Previous **1** Next

- Input Data TA Mahasiswa dimulai dari **Nama Mahasiswa s.d File TA Mahasiswa**. Lengkapi setiap input text yang ada pada menu tambah data ini. Klik button **SIMPAN** untuk **menyimpan** data yang sudah diisi dan pastikan sebelumnya data yang telah diisi sudah benar.

- Edit Data TA Mahasiswa dimulai dari **Nama Mahasiswa s.d File TA Mahasiswa**. Perbaiki setiap input text yang akan dilakukan perubahan pada menu edit data ini. Klik button **UPDATE** untuk **menyimpan** data yang sudah diisi dan pastikan sebelumnya data yang telah diisi sudah benar.
- Klik button **HAPUS** untuk **menghapus** data yang sudah ada sebelumnya. Klik button **BATAL** apabila akan membatalkan proses hapus data.

3. MENU DATA BAHAN AJAR DOSEN

Menu ini berisikan data tugas akhir mahasiswa di operator/ perguruan tinggi. Proses CRUD dengan cara klik button **TAMBAH DATA** untuk melakukan input data, klik icon **EDIT** untuk melakukan perubahan data, klik icon **HAPUS** untuk melakukan hapus data dan klik icon **SEARCH** untuk melihat file dokumen. Admin dapat **mencari data** dengan cara memasukan kata kunci pada **input text pencarian**.

The screenshot shows a web interface for 'Menu Bahan Ajar'. At the top right, there is a breadcrumb 'Home > Data Bahan Ajar' and a '+ Tambah Data Bahan Ajar' button. Below this, there is a 'Show 10 entries' dropdown and a 'Search:' input field. The main area contains a table with the following headers: 'No', 'Judul', 'Penulis', 'Tahun', 'Bentuk', and 'Proses'. The table body is empty, with the message 'No data available in table' centered. At the bottom left, it says 'Showing 0 to 0 of 0 entries', and at the bottom right, there are 'Previous' and 'Next' navigation buttons.

- Input Data TA Mahasiswa dimulai dari **Judul s.d Bentuk**. Lengkapi setiap input text yang ada pada menu tambah data ini. Klik button **SIMPAN** untuk **menyimpan** data yang sudah diisi dan pastikan sebelumnya data yang telah diisi sudah benar.
- Edit Data TA Mahasiswa dimulai dari **Judul s.d Bentuk**. Perbaiki setiap input text yang akan dilakukan perubahan pada menu edit data ini. Klik button **UPDATE** untuk **menyimpan** data yang sudah diisi dan pastikan sebelumnya data yang telah diisi sudah benar.
- Klik button **HAPUS** untuk **menghapus** data yang sudah ada sebelumnya. Klik button **BATAL** apabila akan membatalkan proses hapus data.

4. MENU DATA USER

Menu ini berisikan data user administrator. Proses CRUD dengan cara klik button **TAMBAH DATA** untuk melakukan input data, klik icon **EDIT** untuk melakukan perubahan data, klik icon **HAPUS** untuk melakukan hapus data. Admin dapat **mencari data** dengan cara memasukan kata kunci pada **input text pencarian**.

Menu Pengguna Data Pengguna Home >

[+ TAMBAH DATA PENGGUNA](#)

Show entries Search:

NO	NAMA	USERNAME	LEVEL	FOTO	AKSI
1	admin	admin	admin		
2	operator	operator	operator		

Showing 1 to 2 of 2 entries Previous **1** Next

- Input data user dimulai dari **Nama** s.d. **Foto User**. Lengkapi setiap input text yang ada pada menu tambah data ini. Klik button **SIMPAN** untuk **menyimpan** data yang sudah diisi dan pastikan sebelumnya data yang telah diisi sudah benar.
- Edit data user dimulai dari **Nama** s.d. **Foto User**. Perbaiki setiap input text yang akan dilakukan perubahan pada menu edit data ini. Klik button **UPDATE** untuk **menyimpan** data yang sudah diisi dan pastikan sebelumnya data yang telah diisi sudah benar.
- Klik button **HAPUS** untuk **menghapus** data yang sudah ada sebelumnya. Klik button **BATAL** apabila akan membatalkan proses hapus data.

5. MENU PASSWORD

Menu ini berisikan **edit password** administrator. Masukkan password pada input text dan Klik button **UPDATE** untuk **menyimpan** password yang baru.

Menu Password Ganti Password

Password

Masukkan Password Baru ...

[Update](#)