

- HEDI NAUFAL
- PIPIT FITRIANI

# PANDUAN SISTEM INFORMASI REPOSITORY UNIGA

---



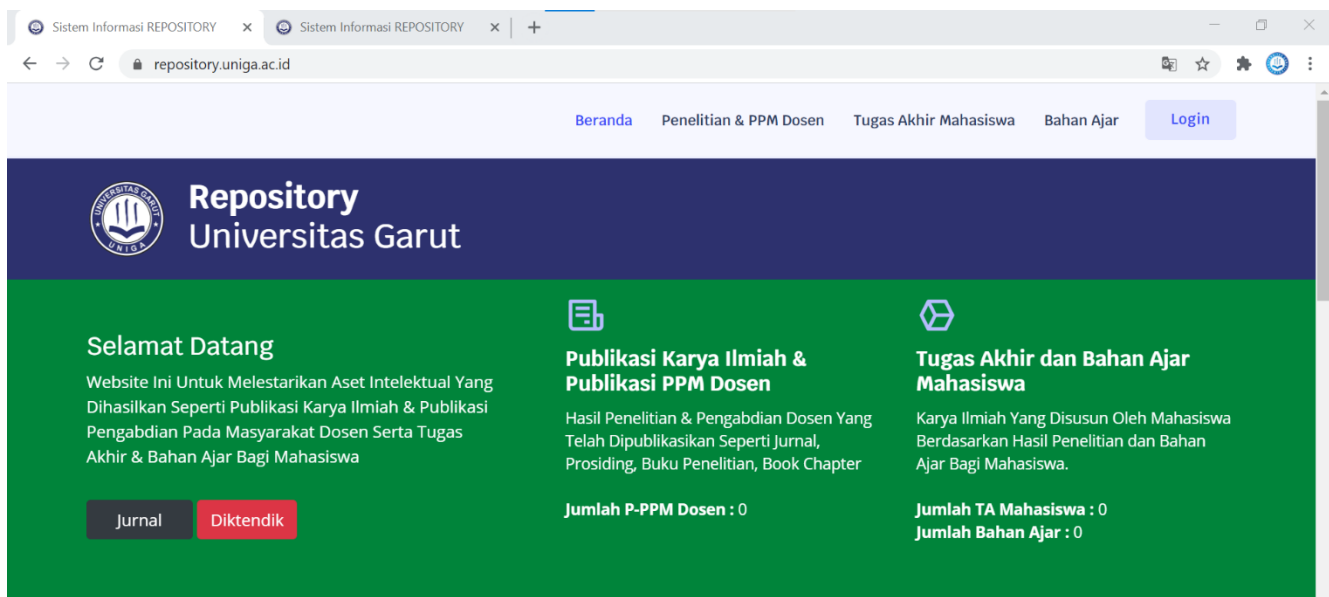
UNIVERSITAS GARUT

2021

## DAFTAR ISI

Halaman Utama	:.....	1
Menu Utama Sistem Informasi Repository	:.....	
<b>1. MENU PENELITIAN DAN PPM DOSEN</b>		

# HALAMAN UTAMA <https://repository.uniga.ac.id/>



Sistem Informasi REPOSITORY x Sistem Informasi REPOSITORY x +

repository.uniga.ac.id

Beranda Penelitian & PPM Dosen Tugas Akhir Mahasiswa Bahan Ajar Login

**Repository Universitas Garut**

**Selamat Datang**  
Website Ini Untuk Melestarikan Aset Intelektual Yang Dihasilkan Seperti Publikasi Karya Ilmiah & Publikasi Pengabdian Pada Masyarakat Dosen Serta Tugas Akhir & Bahan Ajar Bagi Mahasiswa

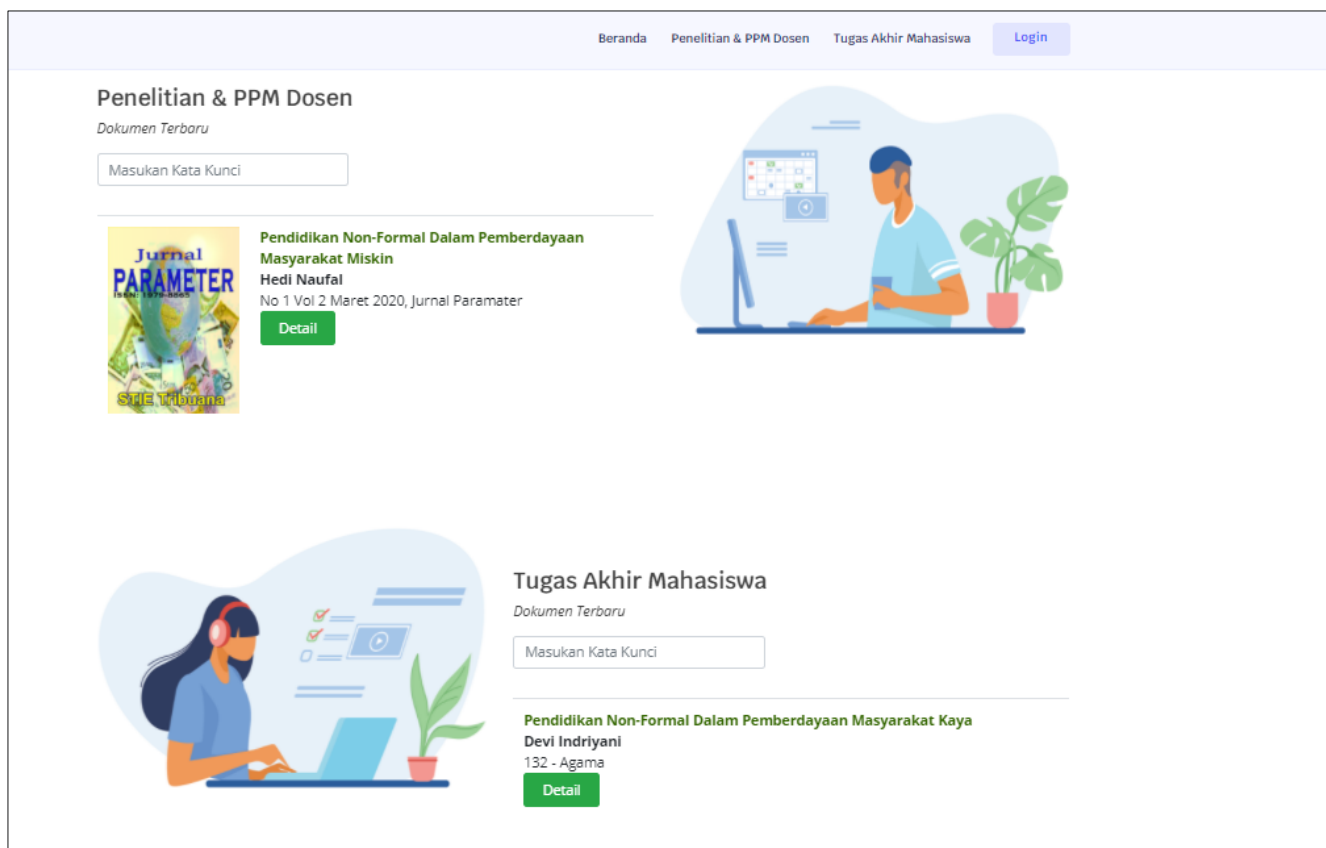
Jurnal Diktendik

**Publikasi Karya Ilmiah & Publikasi PPM Dosen**  
Hasil Penelitian & Pengabdian Dosen Yang Telah Dipublikasikan Seperti Jurnal, Prosiding, Buku Penelitian, Book Chapter

Jumlah P-PPM Dosen : 0

**Tugas Akhir dan Bahan Ajar Mahasiswa**  
Karya Ilmiah Yang Disusun Oleh Mahasiswa Berdasarkan Hasil Penelitian dan Bahan Ajar Bagi Mahasiswa.

Jumlah TA Mahasiswa : 0  
Jumlah Bahan Ajar : 0



Beranda Penelitian & PPM Dosen Tugas Akhir Mahasiswa Login

**Penelitian & PPM Dosen**  
Dokumen Terbaru

Masukan Kata Kunci

**Jurnal PARAMETER**  
1542-1974-2020  
SHE Tribuana

**Pendidikan Non-Formal Dalam Pemberdayaan Masyarakat Miskin**  
Hedi Naufal  
No 1 Vol 2 Maret 2020, Jurnal Paramater

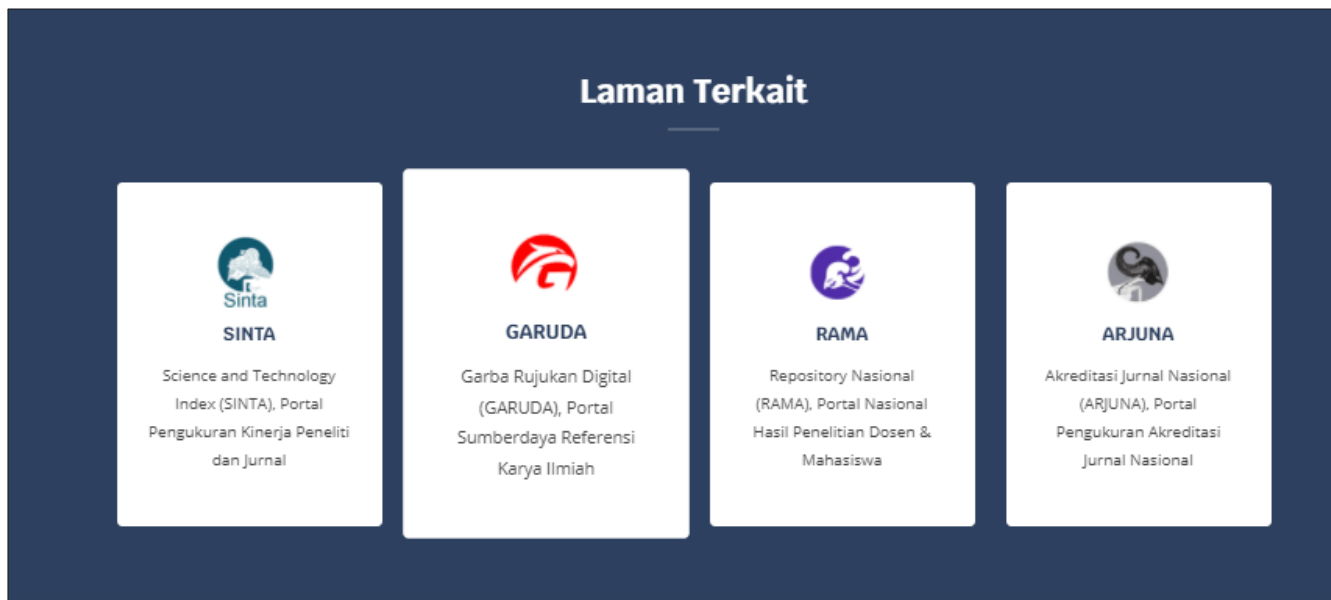
Detail

**Tugas Akhir Mahasiswa**  
Dokumen Terbaru

Masukan Kata Kunci

**Pendidikan Non-Formal Dalam Pemberdayaan Masyarakat Kaya**  
Devi Indriyani  
132 - Agama

Detail



## MENU UTAMA SISTEM INFORMASI REPOSITORY

Terdapat **3 (tiga) Menu Utama** pada laman sistem informasi repository ini yaitu : **Penelitian & PPM Dosen, Tugas Akhir Mahasiswa, Bahan Ajar Mahasiswa** dan **Login**. Pengunjung dapat melakukan pencarian Penelitian & PPM Dosen, Tugas Akhir Mahasiswa dan Bahan Ajar Mahasiswa yaitu dengan memasukkan kata kunci pada input text pencarian

### 2. MENU PENELITIAN DAN PPM DOSEN

Menu ini berisikan data yang berkaitan dengan **Penelitian & PPM Dosen** di perguruan tinggi. User dapat **mencari data Penelitian & PPM Dosen** dengan cara memasukkan kata kunci pada **input text pencarian**, serta dapat melihat **detail buku** dengan cara klik button **DETAIL** atau melihat file dokumen dengan cara klik button **PREVIEW**.

Beranda / PPM Dosen

### Penelitian & PPM Dosen

*Penelitian dan Pengabdian Pada Masyarakat Dosen*

Search:

No	Penulis	Judul	Identitas	Dokumen
1	Hedi Naufal	Pendidikan Non-Formal Dalam Pemberdayaan Masyarakat Miskin	No 1 Vol 2 Maret 2020, Jurnal Paramater	<a href="#">Detail</a> <a href="#">Preview</a>

Showing 1 to 1 of 1 entries

Previous  Next

### 3. MENU TUGAS AKHIR MAHASISWA

Menu ini berisikan data yang berkaitan dengan **Tugas Akhir Mahasiswa** di perguruan tinggi. User dapat **mencari data tugas akhir mahasiswa** dengan cara memasukkan kata kunci pada **input text pencarian**, serta dapat melihat **detail buku** dengan cara klik button **DETAIL** atau melihat file dokumen dengan cara klik button **PREVIEW**.

Beranda / TA Mahasiswa

## Tugas Akhir Mahasiswa

Hasil Penelitian Mahasiswa

Search:

No	Mahasiswa	Judul	Identitas	Dokumen
1	Devi Indriyani	Pendidikan Non-Formal Dalam Pemberdayaan Masyarakat Kaya	132 - Agama	<a href="#">Detail</a> <a href="#">Preview</a>

Showing 1 to 1 of 1 entries

Previous 1 Next

### 4. MENU TUGAS AKHIR MAHASISWA

Menu ini berisikan data yang berkaitan dengan **Tugas Akhir Mahasiswa** di perguruan tinggi. User dapat **mencari data tugas akhir mahasiswa** dengan cara memasukkan kata kunci pada **input text pencarian**, serta dapat melihat **detail buku** dengan cara klik button **DETAIL** atau melihat file dokumen dengan cara klik button **PREVIEW**.

## Bahan Ajar

Bahan Ajar Mahasiswa

Search:

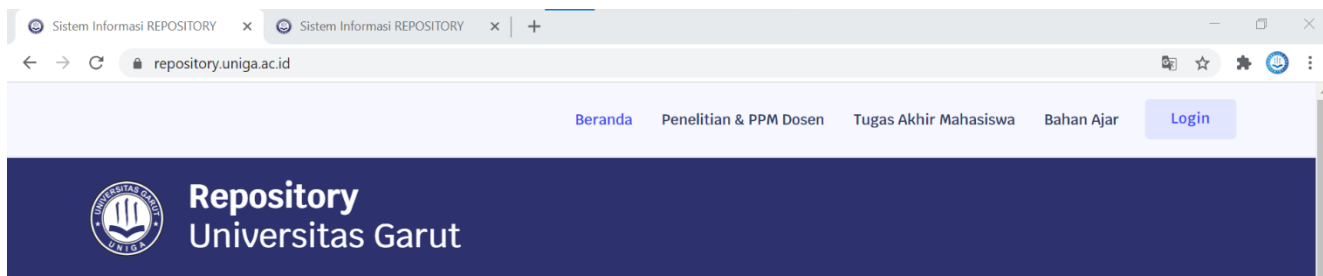
No	Judul	Penulis	Tahun	Bentuk	Dokumen
No data available in table					

Showing 0 to 0 of 0 entries

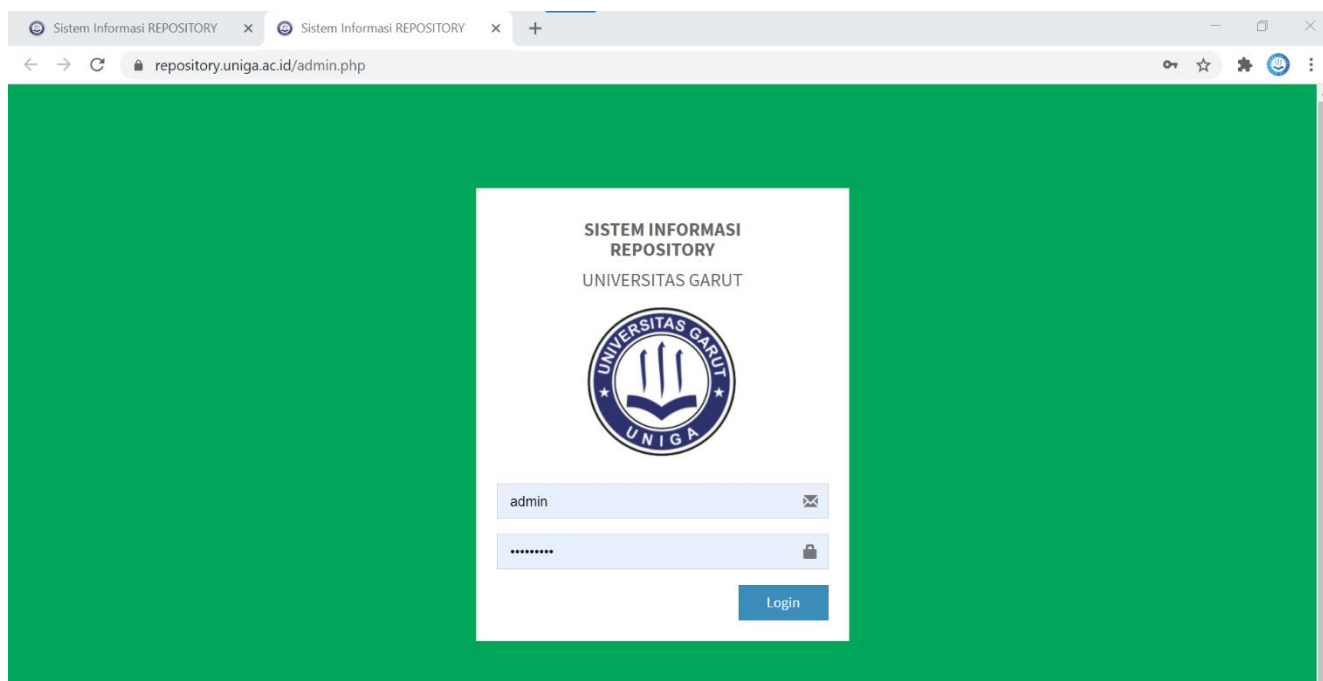
Previous Next

## HALAMAN UTAMA ADMINISTRATOR

Akses halaman administrator sistem informasi repository dengan cara **Klik Menu Login** di Halaman utama sistem informasi repository



atau langsung ketik url <https://repository.uniga.ac.id/admin.php> serta masukan **Username** dan **Password**, lalu klik Button **LOGIN**. Ada **2 (dua)** Hak Akses yaitu **Admin** dan **Operator**. Level Admin dapat menambah user dan CRUD (Create, Read, Update, Delete), sedangkan Level **Operator** hanya proses CRUD saja. *Default* Username dan Password Administrator Yaitu : **admin – 12345 (level admin)** dan **user – 12345 (level user)**. Mohon segera dirubah apabila sudah login.



## Tampilan Setelah Login Administrator

The screenshot shows the administrator dashboard for the SI-Repository system. The interface includes a sidebar menu, a main dashboard with summary cards, a login details section, and a publication categories table.

No	Publikasi	Jumlah
1	Book Chapter	0
2	Buku Monograf	0

### MENU ADMINISTRATOR

Terdapat **6 (enam) Menu Utama** pada laman administrator yaitu : **Data PPM Dosen, Data TA Mahasiswa, Bahan Ajar, Data User** dan **Password**. Perbedaan antara level admin dan operator adalah sebagai berikut :





- Level admin **terdapat** menu Data User, sedangkan di level perguruan tinggi dan operator **tidak ada**. Selain menu Data User, di beberapa menu pada level Admin hanya dapat melakukan **edit** dan **hapus data** saja, dikarenakan level operator juga bisa melakukan proses CRUD pada beberapa menu.
- Level **Operator** dapat melakukan proses CRUD pada keseluruhan data dosen dan data pegawai yang telah diinput di level operator.

#### 1. MENU DATA P-PPM DOSEN

Menu ini berisikan data penelitian dan ppm dosen di operator/perguruan tinggi. Proses CRUD dengan cara klik button **TAMBAH DATA** untuk melakukan input data, klik icon **EDIT** untuk melakukan perubahan data, klik icon **HAPUS** untuk melakukan hapus data dan klik icon **SEARCH** untuk melihat file dokumen. Admin dapat **mencari data** dengan cara memasukkan kata kunci pada **input text pencarian**.

Menu P-PPM Dosen Data P-PPM Dosen Home > Data P-PPM Dosen

Show  entries Search:

No	Penulis	Judul	Identitas	Kategori	Cover	Aksi
1	Hedi Naufal	Pendidikan Non-Formal Dalam Pemberdayaan Masyarakat Miskin	No 1 Vol 2 Maret 2020, Jurnal Paramater	Jurnal Internasional		  

Showing 1 to 1 of 1 entries Previous **1** Next

- Input Data P-PPM Dosen dimulai dari **Nama Penulis s.d Cover**. Lengkapi setiap input text yang ada pada menu tambah data ini. Klik button **SIMPAN** untuk **menyimpan** data yang sudah diisi dan pastikan sebelumnya data yang telah diisi sudah benar.
- Edit Data P-PPM Dosen dimulai dari **Nama Penulis s.d Cover**. Perbaiki setiap input text yang akan dilakukan perubahan pada menu edit data ini. Klik button **UPDATE** untuk **menyimpan** data yang sudah diisi dan pastikan sebelumnya data yang telah diisi sudah benar.
- Klik button **HAPUS** untuk **menghapus** data yang sudah ada sebelumnya. Klik button **BATAL** apabila akan membatalkan proses hapus data.




## 2. MENU DATA TUGAS AKHIR MAHASISWA

Menu ini berisikan data tugas akhir mahasiswa di operator/ perguruan tinggi. Proses CRUD dengan cara klik button **TAMBAH DATA** untuk melakukan input data, klik icon **EDIT** untuk melakukan perubahan data, klik icon **HAPUS** untuk melakukan hapus data dan klik icon **SEARCH** untuk melihat file dokumen. Admin dapat **mencari data** dengan cara memasukan kata kunci pada **input text pencarian**.

Menu TA Mahasiswa Data TA Mahasiswa Home > Data TA Mahasiswa

[+ Tambah Data TA Mahasiswa](#)

Show  entries Search:

No	Mahasiswa	Judul	Identitas	Proses
1	Devi Indriyani	Pendidikan Non-Formal Dalam Pemberdayaan Masyarakat Kaya	132 - Agama	  

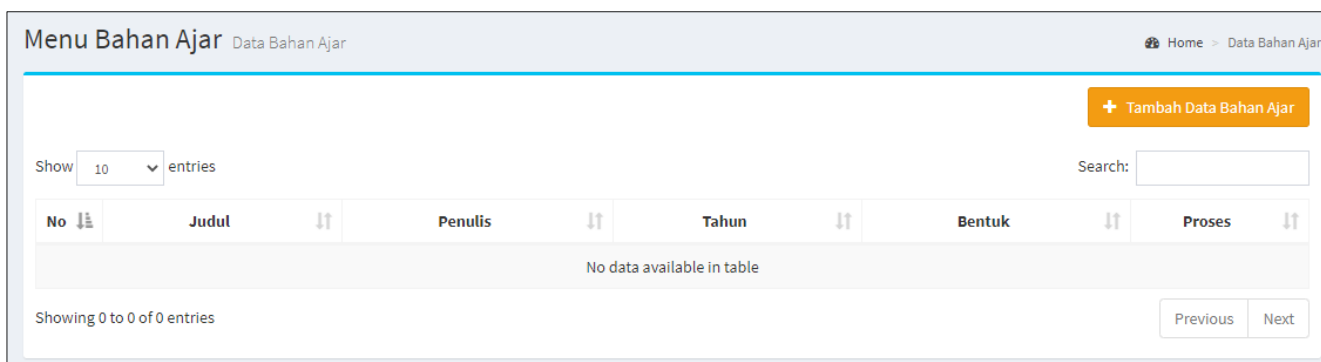
Showing 1 to 1 of 1 entries Previous **1** Next



- Input Data TA Mahasiswa dimulai dari **Nama Mahasiswa s.d File TA Mahasiswa**. Lengkapi setiap input text yang ada pada menu tambah data ini. Klik button **SIMPAN** untuk **menyimpan** data yang sudah diisi dan pastikan sebelumnya data yang telah diisi sudah benar.
- Edit Data TA Mahasiswa dimulai dari **Nama Mahasiswa s.d File TA Mahasiswa**. Perbaiki setiap input text yang akan dilakukan perubahan pada menu edit data ini. Klik button **UPDATE** untuk **menyimpan** data yang sudah diisi dan pastikan sebelumnya data yang telah diisi sudah benar.
- Klik button **HAPUS** untuk **menghapus** data yang sudah ada sebelumnya. Klik button **BATAL** apabila akan membatalkan proses hapus data.

### 3. MENU DATA BAHAN AJAR MAHASISWA

Menu ini berisikan data tugas akhir mahasiswa di operator/perguruan tinggi. Proses CRUD dengan cara klik button **TAMBAH DATA** untuk melakukan input data, klik icon **EDIT** untuk melakukan perubahan data, klik icon **HAPUS** untuk melakukan hapus data dan klik icon **SEARCH** untuk melihat file dokumen. Admin dapat **mencari data** dengan cara memasukan kata kunci pada **input text pencarian**.



- Input Data TA Mahasiswa dimulai dari **Judul s.d Bentuk**. Lengkapi setiap input text yang ada pada menu tambah data ini. Klik button **SIMPAN** untuk **menyimpan** data yang sudah diisi dan pastikan sebelumnya data yang telah diisi sudah benar.
- Edit Data TA Mahasiswa dimulai dari **Judul s.d Bentuk**. Perbaiki setiap input text yang akan dilakukan perubahan pada menu edit data ini. Klik button **UPDATE** untuk **menyimpan** data yang sudah diisi dan pastikan sebelumnya data yang telah diisi sudah benar.
- Klik button **HAPUS** untuk **menghapus** data yang sudah ada sebelumnya. Klik button **BATAL** apabila akan membatalkan proses hapus data.

#### 4. MENU DATA USER

Menu ini berisikan data user administrator. Proses CRUD dengan cara klik button **TAMBAH DATA** untuk melakukan input data, klik icon **EDIT** untuk melakukan perubahan data, klik icon **HAPUS** untuk melakukan hapus data. Admin dapat **mencari data** dengan cara memasukan kata kunci pada **input text pencarian**.

The screenshot shows a web interface titled "Menu Pengguna" with a sub-header "Data Pengguna". At the top right, there is a "Home" link and a "+ TAMBAH DATA PENGGUNA" button. Below the header, there is a "Show 10 entries" dropdown and a "Search:" input field. The main content is a table with the following data:

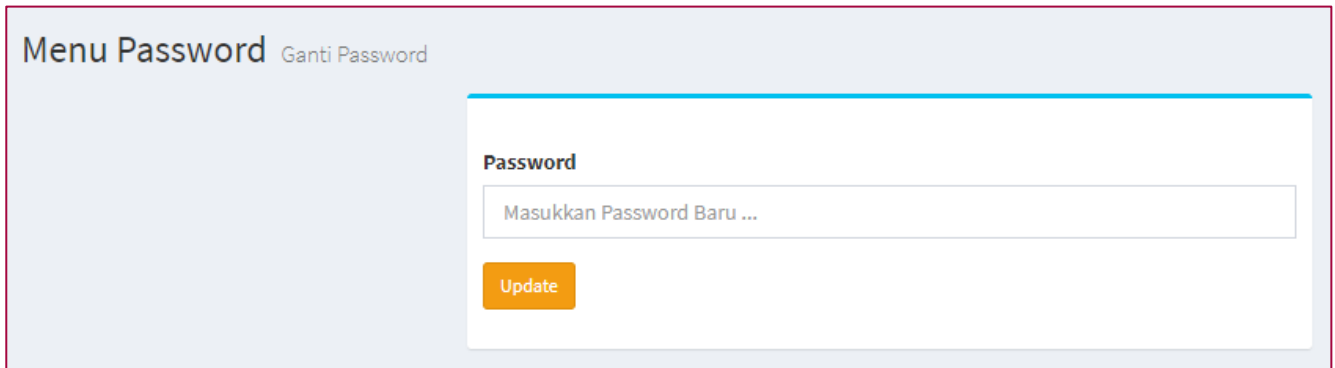
NO	NAMA	USERNAME	LEVEL	FOTO	AKSI
1	admin	admin	admin		
2	operator	operator	operator		

At the bottom of the table, it says "Showing 1 to 2 of 2 entries" and there are "Previous", "1", and "Next" navigation buttons.

- Input data user dimulai dari **Nama** s.d. **Foto User**. Lengkapi setiap input text yang ada pada menu tambah data ini. Klik button **SIMPAN** untuk **menyimpan** data yang sudah diisi dan pastikan sebelumnya data yang telah diisi sudah benar.
- Edit data user dimulai dari **Nama** s.d. **Foto User**. Perbaiki setiap input text yang akan dilakukan perubahan pada menu edit data ini. Klik button **UPDATE** untuk **menyimpan** data yang sudah diisi dan pastikan sebelumnya data yang telah diisi sudah benar.
- Klik button **HAPUS** untuk **menghapus** data yang sudah ada sebelumnya. Klik button **BATAL** apabila akan membatalkan proses hapus data.

## 5. MENU PASSWORD

Menu ini berisikan **edit password** administrator. Masukkan password pada input text dan Klik button **UPDATE** untuk **menyimpan** password yang baru.



The screenshot shows a web interface for changing a password. The page title is "Menu Password" with a subtitle "Ganti Password". The main content area contains a form with the following elements:

- A label "Password" above a text input field.
- The text input field contains the placeholder text "Masukkan Password Baru ...".
- An orange button labeled "Update" positioned below the input field.